



**Associação Unitária de  
Reformados, Pensionistas  
e Idosos de Amora**



**RELATÓRIO  
DE CONTAS  
2018**

ASSOC. UNIT. REFORMADOS PENSIONISTAS IDOSOS AMORA  
BALANÇO EM 31 DE DEZEMBRO DE 2018

Contribuinte: 502 020 369  
Moeda: (Valores em Euros)

RÚBRICAS	NOTAS	DATAS	
		31 DEZ 2018	31 DEZ 2017
<b>ACTIVO</b>			
<b>Activo não corrente</b>			
Ativos fixos tangíveis	5	38 491,62	32 987,58
Bens do património histórico e artístico e cultural		0,00	0,00
Ativos intangíveis		0,00	0,00
Investimentos financeiros	17.1	3 392,63	2 477,86
Fundadores/beneméritos/patrocinadores/doadores/associados/membros		0,00	0,00
Outros Créditos e ativos não correntes		0,00	0,00
		41 884,25	35 465,44
<b>Activo corrente</b>			
Inventários	9	4 001,05	2 987,24
Créditos a receber	17.3	3 295,50	2 509,00
Estados e outros entes públicos		1 965,38	5 417,30
Fundadores/beneméritos/patrocinadores/doadores/associados/membros		0,00	0,00
Diferimentos	17.6	3 073,71	673,45
Outros activos correntes		7 117,04	7 473,74
Caixas e depósitos bancários		27 399,79	29 560,60
		46 852,47	48 621,33
<b>Total do ativo</b>		88 736,72	84 086,77
<b>FUNDOS PATRIMONIAIS E PASSIVO</b>			
<b>Fundos patrimoniais</b>			
Fundos		0,00	0,00
Excedentes técnicos		0,00	0,00
Reservas		0,00	0,00
Resultados transitados	17.7	-38 159,93	-74 745,34
Excedentes de revalorização		0,00	0,00
Ajustamentos / Outras variações nos fundos patrimoniais	17.7	35 631,17	34 540,72
		-2 528,76	-40 204,62
Resultado líquido do período		2 212,41	36 585,41
<b>Total dos fundos patrimoniais</b>		-316,35	-3 619,21
<b>Passivo</b>			
<b>Passivo não corrente</b>			
Provisões		0,00	0,00
Provisões específicas		0,00	0,00
Financiamentos obtidos	8	0,00	1 757,04
Outras contas a pagar		0,00	0,00
		0,00	1 757,04
<b>Passivo corrente</b>			
Fornecedores	17.8	12 372,21	6 186,68
Estado e outros entes públicos		15 422,21	14 590,27
Fundadores/beneméritos/patrocinadores/doadores/associados/membros		0,00	0,00
Financiamentos Obtidos		0,00	0,00
Diferimentos		0,00	206,00
Outros passivos correntes		61 258,65	64 965,99
		89 053,07	85 948,94
<b>Total do passivo</b>		89 053,07	87 705,98
<b>Total dos fundos patrimoniais e do passivo</b>		88 736,72	84 086,77

Associação Unitária de Reformados Pensionistas e

A Direcção

Idosos de Amora

*João Paulo*  
*Carlos Manuel Pinheiro Santos*  
*Carolina do Carmo (Baldosa) M. Fernandes*  
*Paula A. Pinho*

O responsável

*João A. Pinho Costa*  
*Luís António Aguiar de Jesus*


ASSOC.UNIT.REFORMADOS PENSIONISTAS IDOSOS AMORA  
 DEMONSTRAÇÃO DOS RESULTADOS POR NATUREZAS  
 PERÍODO FINDO EM 31 DE DEZEMBRO DE 2018

Contribuinte: 502 020 369


Moeda: EUROS

RENDIMENTOS E GASTOS	NOTAS	PERÍODOS	
		2018	2017
Vendas e serviços prestados	10	277.976,70	294.498,53
Subsídios, doações e legados à exploração	17.11	369.460,82	407.169,93
Variação nos inventários da produção		0,00	0,00
Trabalhos para a própria entidade		0,00	0,00
Custos das mercadorias vendidas e das matérias consumidas	9	162.725,80	155.974,77
Fornecimentos e serviços externos	17.12	117.593,21	132.497,25
Gastos com o pessoal	15	406.327,99	417.190,42
Ajustamentos de inventários (perdas/reversões)		0,00	0,00
Imparidade de dívidas a receber (perdas/reversões)		0,00	0,00
Provisões (aumentos/reduções)		0,00	0,00
Provisões específicas (aumentos/reduções)		0,00	0,00
Outras imparidades (perdas/reversões)		0,00	0,00
Aumentos/reduções de justo valor		0,00	0,00
Outros rendimentos	17.13	56.403,06	61.554,30
Outros gastos	17.14	3.282,95	6.504,50
<b>Resultado antes de depreciações, gastos de financiamento e impostos</b>		<b>13.910,63</b>	<b>51.055,82</b>
Gastos/reversões de depreciação e de amortização	5	11.673,46	14.147,62
<b>Resultado operacional (antes de gastos de financiamento e impostos)</b>		<b>2.237,17</b>	<b>36.908,20</b>
Juros e rendimentos similares obtidos	17.15	0,00	0,00
Juros e gastos similares suportados	17.15	24,76	322,79
<b>Resultados antes de impostos</b>		<b>2.212,41</b>	<b>36.585,41</b>
Imposto sobre o rendimento do período		0,00	0,00
<b>Resultado líquido do período</b>		<b>2.212,41</b>	<b>36.585,41</b>

Associação Unificada de Reformados Pensionistas e Idosos de Amora

Joaquim 




Carla Susana R. Silva  
 Carla Ramal Henri Santos  
 Leidede Maria Mendes (Pm) Silva  
  
 José A. Dias Costa

## Balancete Geral

## Reg. Exercício / 2018

(Valores em Euros)

Página: 1 de 6



Conta	Descrição	Acumulado			
		Débito	Crédito	Saldo Débito	Saldo Crédito
11	Caixa	244 669,38	239 908,89	4 760,49	0,00
111	Caixa - Sede	244 669,38	239 908,89	4 760,49	0,00
12	Depósitos à ordem	665 651,04	643 011,74	22 639,30	0,00
122	Millennium / BCP - 50115856556 (1)	424 254,78	417 763,76	6 491,02	0,00
123	Millennium / BCP - 45210464415 (2)	14 960,71	14 021,89	938,82	0,00
124	Montepio - n.º 02210009971-6	226 435,55	211 226,09	15 209,46	0,00
13	Outros depósitos bancários	3 000,00	3 000,00	0,00	0,00
132	Milenium BCP	2 000,00	2 000,00	0,00	0,00
134	Montepio	1 000,00	1 000,00	0,00	0,00
21	Clientes e Utentes	267 337,20	264 041,70	3 295,50	0,00
211	Clientes e utentes c/c	267 337,20	264 041,70	3 295,50	0,00
2117	Utentes	267 337,20	264 041,70	3 295,50	0,00
22	Fornecedores	125 407,40	137 779,61	0,00	12 372,21
221	Fornecedores c/c	125 407,40	137 779,61	0,00	12 372,21
2211	Fornecedores gerais	125 407,40	137 779,61	0,00	12 372,21
21101	Fornecedores Diversos	908,20	1 932,91	0,00	1 024,71
221106	Freiremar * Contr. 502929723	9 699,57	9 699,57	0,00	0,00
221110	Pescacerta * Contr. 505295172	1 049,31	1 049,31	0,00	0,00
221111	Lidl * Contr. 503340855	579,61	579,61	0,00	0,00
221115	E.LECLERC	12 541,42	12 541,42	0,00	0,00
221119	Capagel *Contr. 502653949	4 639,25	4 663,14	0,00	23,89
221122	Recheio	1 523,35	1 523,35	0,00	0,00
221123	Manuel Rui Azinhais Nabeiro, Lda	3 825,22	3 825,22	0,00	0,00
221125	Fruprogress, Lda	10 362,09	13 849,14	0,00	3 487,05
221127	Paul Hartmann, Lda	8 637,89	8 637,89	0,00	0,00
221128	Socidois Cont. N.º 502 602 880	949,72	949,72	0,00	0,00
221129	Quimbalar - Cont. n.º 501 741 445	824,64	824,64	0,00	0,00
221130	Securitas	454,01	454,01	0,00	0,00
221132	Centro-K	1 304,74	1 304,74	0,00	0,00
221133	Pac & Bom, nif 503554049	19 435,19	21 895,42	0,00	2 460,23
221134	Maragra, nif 502020369	4 469,83	5 054,48	0,00	584,65
221135	Odulisser Contabilidade, nif 507124812	4 895,40	4 895,40	0,00	0,00
221136	Artur e Guerreiro, nif 503897787	9 617,43	12 314,94	0,00	2 697,51
221137	PalmeiroFoods NIF 506 951 049	2 684,87	2 684,87	0,00	0,00
221138	A Fornalha NIF 503 007 765	7 159,40	7 159,40	0,00	0,00
221139	Ficamosgratos NIF 510 010 610	2 808,43	2 808,43	0,00	0,00
221140	SaborFrio NIF 508 682 002	5 091,74	6 122,41	0,00	1 030,67
221141	Maria José Timóteo NIF 116 723 114	7 947,31	9 010,81	0,00	1 063,50
221144	Engifrio, nif504 680 340	67,40	67,40	0,00	0,00
221146	Meigal, nif 502060433	3 931,38	3 931,38	0,00	0,00
23	Pessoal	291 106,60	291 080,96	109,86	84,22
231	Remunerações a pagar	289 598,05	289 598,05	0,00	0,00
2312	Ao pessoal	289 598,05	289 598,05	0,00	0,00
232	Adiantamentos	676,93	567,07	109,86	0,00
2322	Ao pessoal	676,93	567,07	109,86	0,00
238	Outras operações	831,62	915,84	0,00	84,22
2382	Com o pessoal	831,62	915,84	0,00	84,22
238201	Descontos Judiciais	453,50	493,50	0,00	40,00
238202	Sindicatos	378,12	422,34	0,00	44,22
24	Estado e outros entes públicos	117 259,61	130 716,44	1 965,38	15 422,21
242	Retenção de impostos sobre rendimentos	9 698,00	10 886,00	125,00	1 313,00
2421	Sobre Rendimentos de Trabalho Dependente	8 648,00	9 961,00	0,00	1 313,00
2422	Sobre Rendimentos de Trabalho Independente	1 050,00	925,00	125,00	0,00
243	Imposto sobre o valor acrescentado (IVA)	7 182,68	5 342,30	1 840,38	0,00
2438	IVA - Reembolsos pedidos	7 182,68	5 342,30	1 840,38	0,00

Conta	Descrição	Acumulado			
		Débito	Crédito	Saldo Débito	Saldo Crédito
24381	Restituição IVA	7 182,68	5 342,30	1 840,38	0,00
245	Contribuições para a Segurança Social	100 311,40	114 407,41	0,00	14 096,01
247	Fundo Garantia C.T.	67,53	80,73	0,00	13,20
25	Financiamentos obtidos	1 757,04	1 757,04	0,00	0,00
251	Instituições de crédito e sociedades financeiras	1 757,04	1 757,04	0,00	0,00
2511	Empréstimos bancários	1 757,04	1 757,04	0,00	0,00
25112	Empréstimos bancários - Passivo Não Corrente	1 757,04	1 757,04	0,00	0,00
2511202	Empréstimo Peugeot 44-OL-63	1 757,04	1 757,04	0,00	0,00
26	Fundadores / patrocinadores/ doadores/ associados / membros	13 971,00	13 971,00	0,00	0,00
264	Quotas	13 971,00	13 971,00	0,00	0,00
26401	Quotas	13 971,00	13 971,00	0,00	0,00
27	Outras contas a receber e a pagar	95 975,53	150 142,78	7 007,18	61 174,43
271	Fornecedores de investimentos	17 177,50	17 177,50	0,00	0,00
2711	Fornecedores de investimentos - contas gerais	17 177,50	17 177,50	0,00	0,00
2711005	Herder Beirolas NIF: 514 475 382	5 800,00	5 800,00	0,00	0,00
2711006	Instaclima, nif 501359524	11 377,50	11 377,50	0,00	0,00
272	Devedores e credores por acréscimos (periodização económica)	72 050,98	129 269,40	3 875,00	61 093,42
2721	Devedores por acréscimos de rendimentos	8 680,00	4 805,00	3 875,00	0,00
27219	Outras Receitas Diferidas	8 680,00	4 805,00	3 875,00	0,00
2722	Credores por acréscimos de gastos	63 370,98	124 464,40	0,00	61 093,42
27222	Remuneracoes a Liquidar	63 370,98	124 464,40	0,00	61 093,42
278	Outros devedores e credores	6 747,05	3 695,88	3 132,18	81,01
2781	Devedores Diversos	3 916,18	784,00	3 132,18	0,00
278101	Devedores Diversos	513,44	0,00	513,44	0,00
278107	Maria Teodora Pires Mendes	3 402,44	784,00	2 618,44	0,00
278108	Cartão Multibanco Compras	0,30	0,00	0,30	0,00
2782	Credores Diversos	1 920,00	1 920,00	0,00	0,00
278207	UARPICS - Obras Cons. Reparação	1 920,00	1 920,00	0,00	0,00
27891	Fundos Compensação Trabalho	910,87	991,88	0,00	81,01
28	Diferimentos	4 305,16	1 231,45	3 073,71	0,00
281	Gastos a reconhecer	3 747,16	673,45	3 073,71	0,00
2811	Seguros	3 747,16	673,45	3 073,71	0,00
282	Rendimentos a reconhecer	558,00	558,00	0,00	0,00
2821	Mensalidades	558,00	558,00	0,00	0,00
31	Compras	117 584,72	117 584,72	0,00	0,00
311	Mercadorias	12 432,79	12 432,79	0,00	0,00
312	Matérias-primas, subsidiárias e de consumo	105 151,93	105 151,93	0,00	0,00
3121	Materias Primas	105 151,93	105 151,93	0,00	0,00
31211	Generos Alimentares	105 151,93	105 151,93	0,00	0,00
32	Mercadorias	13 436,65	12 432,79	1 003,86	0,00
321	Mercadorias	13 436,65	12 432,79	1 003,86	0,00
33	Matérias-primas, subsidiárias e de consumo	108 149,12	105 151,93	2 997,19	0,00
331	Matérias-primas	108 149,12	105 151,93	2 997,19	0,00
3311	Generos Alimentares	106 398,28	105 151,93	1 246,35	0,00
3317	Higiene e Limpeza	1 750,84	0,00	1 750,84	0,00
38	Reclassificação e regularização de inventários e a	47 025,23	47 025,23	0,00	0,00
383	Matérias-primas, subsidiárias e de consumo	47 025,23	47 025,23	0,00	0,00
3831	Donativos em Espécie	47 025,23	47 025,23	0,00	0,00
383101	Banco Alimentar	11 232,93	11 232,93	0,00	0,00
383102	Géneros Alimentares	34 197,28	34 197,28	0,00	0,00
383103	Diversos	1 595,02	1 595,02	0,00	0,00
41	Investimentos financeiros	3 392,63	0,00	3 392,63	0,00
415	Outros investimentos financeiros	3 392,63	0,00	3 392,63	0,00
4158	Outros	3 392,63	0,00	3 392,63	0,00
41581	Fundos Compensação	2 868,34	0,00	2 868,34	0,00
41582	Fundo de Restruturação do Sector Solidário	524,29	0,00	524,29	0,00
43	Activos fixos tangíveis	269 478,13	234 946,51	269 478,13	234 946,51

## Balancete Geral

Reg. Exercício / 2018

(Valores em Euros)

Página: 3 de 6

Conta	Descrição	Acumulado			
		Débito	Crédito	Saldo Débito	Saldo Crédito
433	Outros activos fixos tangíveis	269 478,13	234 946,51	269 478,13	234 946,51
4333	Equipamento básico	37 520,73	0,00	37 520,73	0,00
43332	Equipamento Medico-hospitalar e de Reeducação	1 831,65	0,00	1 831,65	0,00
43337	Equipamento de Cozinha	22 347,83	0,00	22 347,83	0,00
43339	Outro	13 341,25	0,00	13 341,25	0,00
4334	Equipamento de transporte	152 411,19	0,00	152 411,19	0,00
43341	Veiculos Ligeiros	140 611,19	0,00	140 611,19	0,00
43342	Veiculos Mistos	6 000,00	0,00	6 000,00	0,00
43349	Outros	5 800,00	0,00	5 800,00	0,00
4335	Equipamento administrativo	51 507,43	0,00	51 507,43	0,00
43351	Mobiliario e Utensilios Administrativos	7 812,35	0,00	7 812,35	0,00
43352	Maquinas de Escritorio	143,65	0,00	143,65	0,00
43353	Mobiliario e Equipamento Social	5 607,31	0,00	5 607,31	0,00
43354	Equipamento Informatico	14 506,60	0,00	14 506,60	0,00
43355	Equipamento Diverso	21 159,68	0,00	21 159,68	0,00
43359	Outros	2 277,84	0,00	2 277,84	0,00
4337	Outros activos fixos tangíveis	28 038,78	0,00	28 038,78	0,00
43378	Ferramentas e Utensilios	3 230,89	0,00	3 230,89	0,00
43379	Outras	24 807,89	0,00	24 807,89	0,00
4338	Depreciações acumuladas	0,00	234 946,51	0,00	234 946,51
43383	Equipamento Basico	0,00	37 520,73	0,00	37 520,73
433832	Equipamento Medico-hospitalar e de Reeducação	0,00	1 831,65	0,00	1 831,65
433837	Equipamento de Cozinha	0,00	22 347,82	0,00	22 347,82
433839	Outro	0,00	13 341,26	0,00	13 341,26
43384	Equipamento de Transporte	0,00	130 093,54	0,00	130 093,54
433841	Veiculos Ligeiros	0,00	122 933,54	0,00	122 933,54
433842	Veiculos Mistos	0,00	6 000,00	0,00	6 000,00
433849	Outro	0,00	1 160,00	0,00	1 160,00
43386	Equipamento Administrativo	0,00	42 025,41	0,00	42 025,41
433861	Mobiliario e Utensilios Administrativos	0,00	7 812,35	0,00	7 812,35
433862	Maquinas de Escritorio	0,00	143,65	0,00	143,65
433863	Mobiliario e Equipamento Social	0,00	5 607,31	0,00	5 607,31
433864	Equipamento Informatico	0,00	14 506,59	0,00	14 506,59
433865	Equipamento Diverso	0,00	11 677,67	0,00	11 677,67
433869	Outros	0,00	2 277,84	0,00	2 277,84
43387	Outras Activos Tangiveis	0,00	25 306,83	0,00	25 306,83
433872	Ferramentas e Utensilios	0,00	3 230,89	0,00	3 230,89
433879	Outras Imobilizacoes Corporeas	0,00	22 075,94	0,00	22 075,94
45	Investimentos em curso	3 960,00	0,00	3 960,00	0,00
453	Activos fixos tangiveis em curso	3 960,00	0,00	3 960,00	0,00
4531	Construção Creche	3 960,00	0,00	3 960,00	0,00
56	Resultados transitados	74 745,34	36 585,41	38 159,93	0,00
59	Outras variações nos fundos patrimoniais	10 287,05	45 918,22	0,00	35 631,17
593	Subsidios	10 287,05	39 951,72	0,00	29 664,67
59301	Subs.Aquis.Equip.Lavandaria Junta Freg. da Amora	2 499,00	5 004,00	0,00	2 505,00
59303	Donativo Fundação Montepio - Viatura	5 892,56	23 570,22	0,00	17 677,66
59304	Subs.Aquis. 8 Ar Condicionado* Mun. Seixal	1 895,49	11 377,50	0,00	9 482,01
594	Doações	0,00	5 966,50	0,00	5 966,50
61	Custo das mercadorias vendidas e das matérias consumidas	163 014,93	289,13	162 725,80	0,00
611	Mercadorias	12 432,79	61,63	12 371,16	0,00
6111	Mercadorias	12 432,79	61,63	12 371,16	0,00
612	Matérias-primas, subsidiárias e de consumo	150 582,14	227,50	150 354,64	0,00
6121	Materias Primas	150 582,14	227,50	150 354,64	0,00
61211	Generos Alimentares	150 582,14	227,50	150 354,64	0,00
62	Fornecimentos e serviços externos	118 317,89	724,68	117 593,21	0,00
622	Serviços especializados	30 223,07	0,00	30 223,07	0,00
6221	Trabalhos especializados	6 498,50	0,00	6 498,50	0,00

Conta	Descrição	Acumulado			
		Débito	Crédito	Saldo Débito	Saldo Crédito
6223	Vigilância e segurança	735,36	0,00	735,36	0,00
6224	Honorários	6 127,50	0,00	6 127,50	0,00
6226	Conservação e reparação	16 861,71	0,00	16 861,71	0,00
62261	Conservacao e Reparacao	8 342,65	0,00	8 342,65	0,00
62262	Conservacao e Reparacao - Viaturas	8 519,06	0,00	8 519,06	0,00
623	Materiais	3 387,76	0,00	3 387,76	0,00
6231	Ferramentas e utensilios de desgaste rápido	446,82	0,00	446,82	0,00
6233	Material de escritório	2 008,67	0,00	2 008,67	0,00
6234	Artigos para oferta	85,37	0,00	85,37	0,00
6235	Material Didatico	49,09	0,00	49,09	0,00
6237	Material Hoteleiro	797,81	0,00	797,81	0,00
624	Energia e fluidos	40 755,49	0,00	40 755,49	0,00
6241	Electricidade	16 781,97	0,00	16 781,97	0,00
6242	Combustiveis	13 184,81	0,00	13 184,81	0,00
6243	Água	6 969,27	0,00	6 969,27	0,00
6244	Gás	3 819,44	0,00	3 819,44	0,00
625	Deslocações, estadas e transportes	115,40	0,00	115,40	0,00
6251	Deslocações e estadas	42,20	0,00	42,20	0,00
62511	Pessoal	12,80	0,00	12,80	0,00
62512	Utentes	29,40	0,00	29,40	0,00
6252	Transportes de pessoal	73,20	0,00	73,20	0,00
626	Serviços diversos	42 913,43	724,68	42 188,75	0,00
6261	Rendas e alugueres	4 198,56	0,00	4 198,56	0,00
6262	Comunicação	5 961,97	0,00	5 961,97	0,00
62622	Comunicacao - CTT	340,78	0,00	340,78	0,00
62624	Comunicação - Telemoveis	2 143,60	0,00	2 143,60	0,00
62625	Pacotes	3 477,59	0,00	3 477,59	0,00
6263	Seguros	4 257,95	0,00	4 257,95	0,00
6265	Contencioso e notariado	55,30	0,00	55,30	0,00
6267	Limpeza, higiene e conforto	24 045,88	724,68	23 321,20	0,00
6268	Outros serviços	4 393,77	0,00	4 393,77	0,00
626801	Outros Fornecimentos e Servicos Externos	532,15	0,00	532,15	0,00
626802	Portagens	34,80	0,00	34,80	0,00
626807	Servico de Jardinagem , Flores e Afins	2 488,49	0,00	2 488,49	0,00
626809	Desinfestação	307,50	0,00	307,50	0,00
626810	Jornais e Revistas	642,05	0,00	642,05	0,00
626816	Festas	388,78	0,00	388,78	0,00
627	Encargos com os Utentes	922,74	0,00	922,74	0,00
6271	Vestuário e Calçado de Utentes	629,00	0,00	629,00	0,00
6272	Encargos de Saude com Utentes	250,12	0,00	250,12	0,00
6273	Outros Encargos	43,62	0,00	43,62	0,00
63	Gastos com o Pessoal	469 979,80	63 651,81	406 327,99	0,00
632	Remunerações do pessoal	375 285,43	51 919,50	323 365,93	0,00
6321	Remunerações Certas	355 112,60	51 421,50	303 691,10	0,00
6322	Remuneracoes Adicionais	20 172,83	498,00	19 674,83	0,00
63221	Remunerações Adicionais - Isentas	5 903,88	0,00	5 903,88	0,00
6322101	Subsidios de Alimentacao	5 475,00	0,00	5 475,00	0,00
6322105	Subs. Transporte * CEI	428,88	0,00	428,88	0,00
63222	Remunerações Adicionais - Sujeitas	14 268,95	498,00	13 770,95	0,00
6322201	Outras Remunerações Adicionais	8 934,38	498,00	8 436,38	0,00
6322204	Gratificacoes	96,67	0,00	96,67	0,00
6322205	Horas Extraordinarias	5 237,90	0,00	5 237,90	0,00
635	Encargos sobre remunerações	76 595,34	11 578,31	65 017,03	0,00
6352	Seguranca Social - S/Rem. Pessoal	76 520,83	11 578,31	64 942,52	0,00
6358	Fundo Garantia	74,51	0,00	74,51	0,00
636	Seguros de acidentes no trabalho e doenças profiss	5 953,61	0,00	5 953,61	0,00
638	Outros gastos com o pessoal	12 145,42	154,00	11 991,42	0,00

Conta	Descrição	Acumulado			
		Débito	Crédito	Saldo Débito	Saldo Crédito
63801	Outros	55,65	0,00	55,65	0,00
63803	Medicina no Trabalho, Higiene e Segurança	792,00	154,00	638,00	0,00
63806	Formacao Profissional	512,74	0,00	512,74	0,00
63820	C.E.I. * Contrato Emprego Inserção	10 785,03	0,00	10 785,03	0,00
64	Gastos de depreciação e de amortização	11 673,46	0,00	11 673,46	0,00
642	Activos fixos tangíveis	11 673,46	0,00	11 673,46	0,00
6424	Equipamento de Transporte	7 052,56	0,00	7 052,56	0,00
64241	Veiculos Ligeiros	5 892,56	0,00	5 892,56	0,00
64249	Outros	1 160,00	0,00	1 160,00	0,00
6425	Equipamento Administrativo	1 895,49	0,00	1 895,49	0,00
64255	Equipamento Diverso	1 895,49	0,00	1 895,49	0,00
6427	Outros activos fixos tangíveis	2 725,41	0,00	2 725,41	0,00
64279	Outras	2 725,41	0,00	2 725,41	0,00
68	Outros gastos	3 498,94	215,99	3 282,95	0,00
681	Impostos	21,16	0,00	21,16	0,00
6812	Impostos indirectos:	16,12	0,00	16,12	0,00
68122	Código Imposto de Selo - Anexo Q	16,12	0,00	16,12	0,00
68122172	Juros /Prémios/Comissões ( n° 1 artº 4º )	16,12	0,00	16,12	0,00
6814	Despesas Administrativas FCT	5,04	0,00	5,04	0,00
688	Outros	3 477,78	215,99	3 261,79	0,00
6881	Correcções relativas a períodos anteriores	1 789,77	0,00	1 789,77	0,00
6883	Quotizações	396,00	0,00	396,00	0,00
6887	Servicos Bancarios	1 289,34	215,99	1 073,35	0,00
6888	Outros não especificados	2,67	0,00	2,67	0,00
688801	Outros não especificados	2,67	0,00	2,67	0,00
69	Gastos de financiamento	24,76	0,00	24,76	0,00
691	Juros suportados	24,76	0,00	24,76	0,00
6911	Juros de financiamentos obtidos	24,76	0,00	24,76	0,00
72	Prestações de serviços	2 559,00	280 535,70	0,00	277 976,70
721	Quotas dos utilizadores, Matrículas e Mensalidades	905,00	252 051,10	0,00	251 146,10
7214	Terceira Idade	905,00	252 051,10	0,00	251 146,10
72142	Centros de Dia	532,50	118 467,50	0,00	117 935,00
72143	Apoio Domiciliario	372,50	133 583,60	0,00	133 211,10
722	Quotizações e jóias	0,00	13 971,00	0,00	13 971,00
725	Serviços secundários	1 654,00	14 513,60	0,00	12 859,60
72501	Outros Serviços	0,00	2 298,00	0,00	2 298,00
72503	Excursões	0,00	21,00	0,00	21,00
72511	Alimentação	1 654,00	2 175,50	0,00	521,50
72514	Produtos de Higiene Pessoal / Lavandaria	0,00	10 019,10	0,00	10 019,10
75	Subsídios, doações e legados à exploração	0,88	369 461,70	0,00	369 460,82
751	Subsídios das Entidades Públicas	0,88	299 307,16	0,00	299 306,28
7511	ISS, IP - Centro Distrital	0,88	299 307,16	0,00	299 306,28
75112	Familia e Comunidade	0,00	50 307,50	0,00	50 307,50
7511214	Cantina Social	0,00	50 307,50	0,00	50 307,50
75114	Terceira Idade	0,88	248 999,66	0,00	248 998,78
7511412	Centros de Dia	0,00	69 247,80	0,00	69 247,80
7511414	Apoio Domiciliario	0,88	179 751,86	0,00	179 750,98
752	Subsídios de outras entidades	0,00	14 765,80	0,00	14 765,80
75202	Autarquias	0,00	4 260,00	0,00	4 260,00
75203	I.E.F.P.	0,00	10 505,80	0,00	10 505,80
753	Doações e heranças	0,00	55 388,74	0,00	55 388,74
7531	Doações	0,00	55 388,74	0,00	55 388,74
753101	Donativos Fiscais em Dinheiro	0,00	7 180,42	0,00	7 180,42
753102	Donativos Não Fiscais em Dinheiro	0,00	1 183,09	0,00	1 183,09
753103	Donativos em Espécie	0,00	47 025,23	0,00	47 025,23
7531031	Banco Alimentar	0,00	11 232,93	0,00	11 232,93
7531032	Diversos/Outras Entidades	0,00	35 792,30	0,00	35 792,30



Conta	Descrição	Acumulado			
		Débito	Crédito	Saldo Débito	Saldo Crédito
78	Outros rendimentos	50,00	56 453,06	0,00	56 403,06
781	Rendimentos suplementares	50,00	48 239,78	0,00	48 189,78
7811	Serviços sociais	0,00	19 138,73	0,00	19 138,73
7817	Festas e Subscrições	0,00	14 978,00	0,00	14 978,00
7819	Outros Rendimentos Suplementares	50,00	14 123,05	0,00	14 073,05
781901	Outros	50,00	535,00	0,00	485,00
781902	Reembolso Alimentação	0,00	11 848,25	0,00	11 848,25
781904	Reembolsos do I.E.F.P.	0,00	308,80	0,00	308,80
781905	Desconto Subsidio Alimentação	0,00	1 431,00	0,00	1 431,00
782	Descontos de pronto pagamento obtidos	0,00	135,90	0,00	135,90
788	Outros	0,00	8 077,38	0,00	8 077,38
7881	Correcções relativas a períodos anteriores	0,00	206,00	0,00	206,00
7883	Imputação de subsídios para investimentos	0,00	4 394,49	0,00	4 394,49
78832	Outras Entidades	0,00	2 499,00	0,00	2 499,00
788321	Junta de Freguesia	0,00	2 499,00	0,00	2 499,00
78833	Subs. Mun. Seixal	0,00	1 895,49	0,00	1 895,49
7885	Restituição de impostos	0,00	3 459,69	0,00	3 459,69
7888	Outros não especificados	0,00	17,20	0,00	17,20
81	Resultado líquido do período	36 585,41	36 585,41	0,00	0,00
818	Resultado líquido	36 585,41	36 585,41	0,00	0,00
	<b>Totais</b>	<b>3 284 203,90</b>	<b>3 284 203,90</b>	<b>1 063 471,33</b>	<b>1 063 471,33</b>
	<b>Saldo Geral</b>				